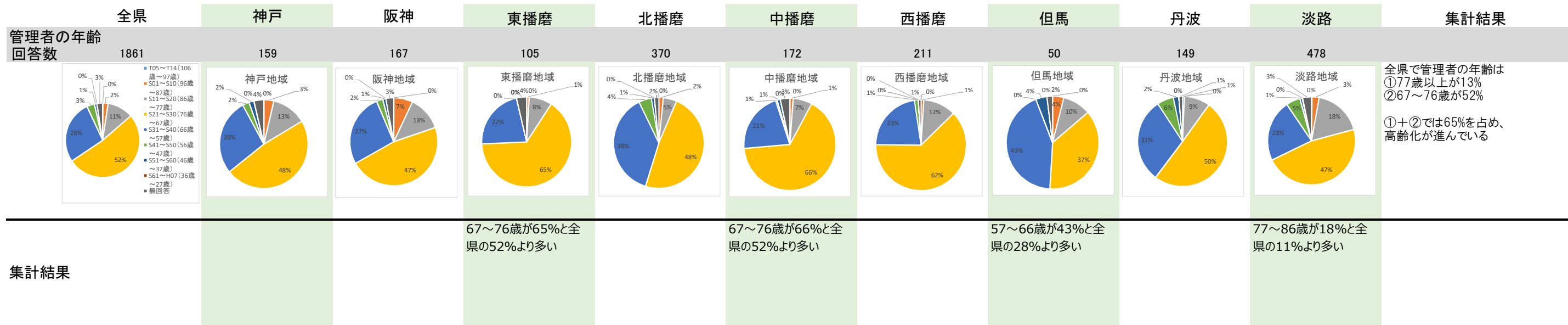


ため池だより15号アンケート集計結果(R4.6)



ため池だより15号アンケート集計結果(R4.6)

| | 全県 | 神戸 | 阪神 | 東播磨 | 北播磨 | 中播磨 | 西播磨 | 但馬 | 丹波 | 淡路 | 集計結果 |
|--|------|-----|-----|-----------------------------|-----|-----|-----|-----------------------------|-----|-----|---|
| 問1-1)ため池保全運動を知っていますか 回答数 | 1887 | 162 | 169 | 108 | 370 | 176 | 213 | 51 | 150 | 488 | <ul style="list-style-type: none"> ・「ため池保全県民運動」を知っている+聞いたことがあるの割合が全県で74%、最も高いのは東播磨、中播磨、丹波地域の77% |
| | | | | | | | | | | | |
| 問1-2)ため池保全県民運動のホームページを知っていますか 回答数 | 1864 | 160 | 172 | 107 | 365 | 175 | 208 | 51 | 150 | 476 | <ul style="list-style-type: none"> ・ホームページの存在を知っている(知らない、無回答以外)割合は全県で45%、最も高いのは東播磨地域の55% ・最も低いのは但馬地域の39% ・継続して見ている方が全県平均2%と少ない |
| | | | | | | | | | | | |
| 問1-3)ため池保全県民運動のSNS(フェイスブック、ツイッター)を知っていますか 回答数 | 1859 | 160 | 169 | 107 | 360 | 177 | 208 | 51 | 148 | 479 | <ul style="list-style-type: none"> ・SNSの存在を知っている(知らない、無回答以外)割合は全県で20%とホームページの認知度の半分以下 ・認知度が最も高いのは丹波地域の27%、最も低いのは北播磨、但馬地域の14% |
| | | | | | | | | | | | |
| 集計結果 | | | | 全県で最も管理者に「ため池保全県民運動」が浸透している | | | | 県民運動、ホームページ、SNSの認知度は県内で最も低い | | | |

ため池だより15号アンケート集計結果(R4.6)

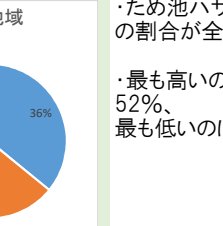
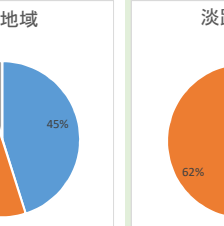
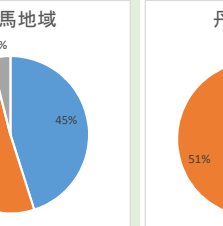
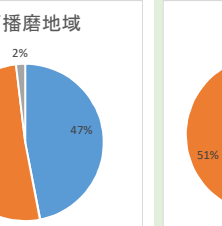
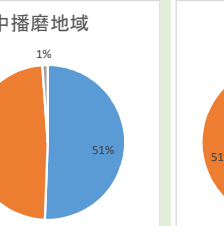
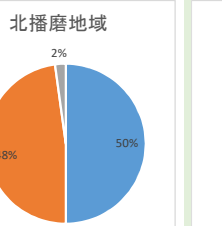
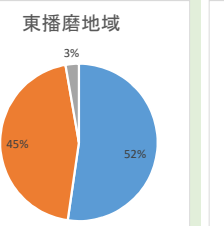
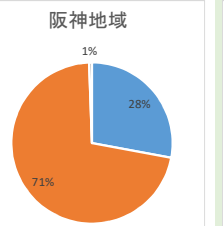
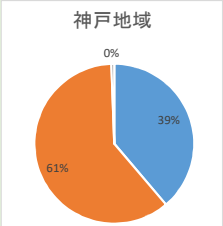
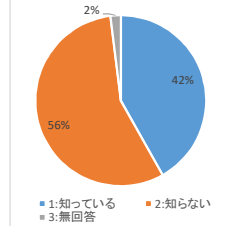
| | 全県 | 神戸 | 阪神 | 東播磨 | 北播磨 | 中播磨 | 西播磨 | 但馬 | 丹波 | 淡路 | 集計結果 |
|--|------|-----|-----|-----|-----|-----|-----|------------------------|-----|------------------------|---|
| 問2-1)管理者講習会を知っていますか | | | | | | | | | | | |
| 回答数 | 1890 | 163 | 172 | 109 | 370 | 178 | 212 | 50 | 149 | 487 | |
| | | | | | | | | | | | ・ため池管理者講習会を知っているの割合が全県で48% ・知っているの割合が最も高いのは但馬地域の69%、最も低いのは淡路地域の34% |
| 問2-2)管理者講習会に参加した経験 | | | | | | | | | | | |
| 回答数 | 1873 | 160 | 170 | 108 | 369 | 175 | 211 | 50 | 150 | 480 | |
| | | | | | | | | | | | ・講習会に参加したことがある割合が全県で19% ・最も参加率が高いのは但馬地域の47%、最も低いのは北播磨地域の8% |
| 問2-3)【2で「1. ある」と答えた方】講習会に参加して、ためになったことを教えてください | | | | | | | | | | | |
| 回答数 | 350 | 49 | 46 | 28 | 29 | 36 | 51 | 23 | 42 | 46 | |
| | | | | | | | | | | | ためになった内容は次の順で高くなっている ①ため池管理マニュアルの配布 ②専門技術者による講習 |
| 集計結果 | | | | | | | | 参加経験は47%と全県の19%の倍以上である | | 全県よりも管理者講習会の認知度や参加率が低い | |

ため池だより15号アンケート集計結果(R4.6)

| | 全県 | 神戸 | 阪神 | 東播磨 | 北播磨 | 中播磨 | 西播磨 | 但馬 | 丹波 | 淡路 | 集計結果 |
|---|------|-----|-----|-----|-----|-----|-----|----|-----|-----|--|
| 問3-1)サポートセンターを知っていますか 回答数 | 1890 | 162 | 171 | 107 | 371 | 178 | 213 | 51 | 149 | 488 | <ul style="list-style-type: none"> サポートセンターの認知度は全県で34%にとどまっている 知っているの割合が最も高いのは中播磨、淡路地域の40%、最も低いのは但馬地域の18% |
| 問3-2)サポートセンターに相談した経験 回答数 | 1877 | 162 | 169 | 109 | 369 | 178 | 211 | 51 | 146 | 482 | <ul style="list-style-type: none"> サポートセンターに相談した経験は全県で7% 最も相談経験が多いのは淡路地域の13%、最も少ないのは東播磨、但馬地域の2% |
| 問3-3)【2で「1. ある」と答えた方】相談した内容を選んでください(複数回答可) 回答数 | 217 | 16 | 14 | 3 | 34 | 26 | 24 | 2 | 8 | 90 | <ul style="list-style-type: none"> 全県の相談の多い内容は ①堤体の不具合 ②洪水吐の不具合 ③取水施設の不具合 となっている |
| 問3-4)【2で「2. ない」と答えた方】相談していない理由をお教えてください(複数回答可) 回答数 | 2120 | 181 | 197 | 133 | 420 | 204 | 257 | 64 | 180 | 484 | <ul style="list-style-type: none"> サポートセンターの存在や業務内容を知らないため相談していない管理者が全県で73% |
| 問3-5)サポートセンターに期待する活動をお教えてください(複数回答可) 回答数 | 1780 | 147 | 167 | 102 | 368 | 175 | 215 | 51 | 129 | 426 | <ul style="list-style-type: none"> サポートセンターに対し、期待の高い活動は次の順の結果となった ①/ボローラを通じた助言・指導 ②相談対応 ③管理者講習会の講師 |
| 集計結果 | | | | | | | | | | | 管理者の認知度、相談割合が他地域よりも高い |

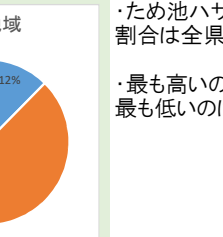
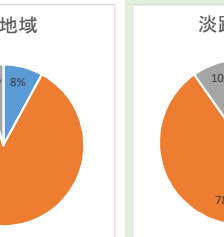
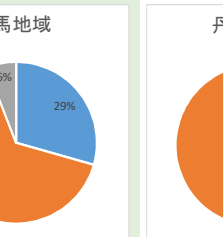
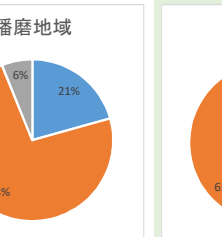
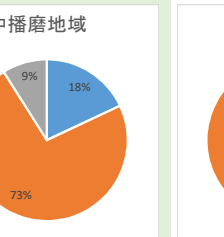
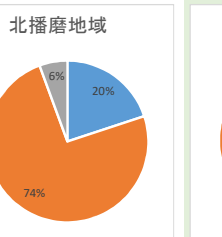
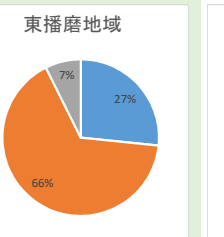
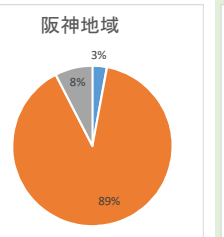
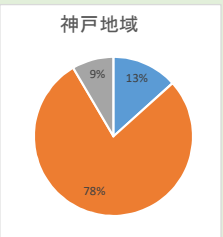
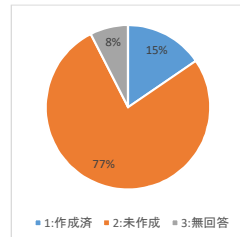
ため池だより15号アンケート集計結果(R4.6)

| | 全県 | 神戸 | 阪神 | 東播磨 | 北播磨 | 中播磨 | 西播磨 | 但馬 | 丹波 | 淡路 | 集計結果 |
|-------------------------|------|-----|-----|-----|-----|-----|-----|----|-----|-----|------|
| 問4-1)ため池ハザードマップを知っていますか | | | | | | | | | | | |
| 回答数 | 1871 | 164 | 171 | 106 | 368 | 176 | 209 | 49 | 147 | 481 | |



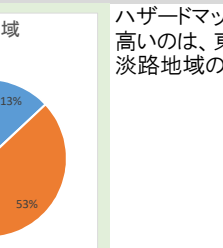
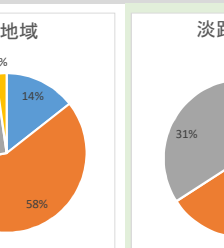
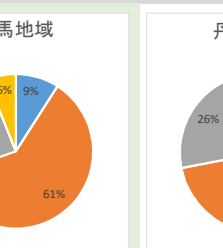
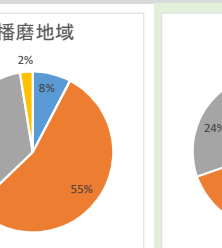
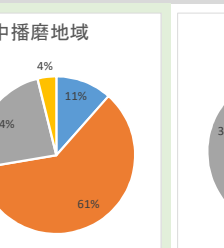
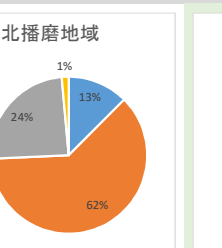
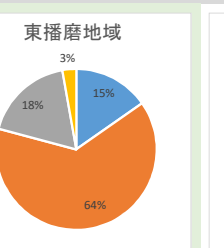
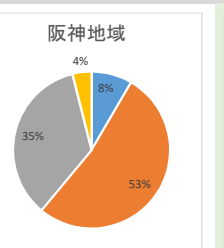
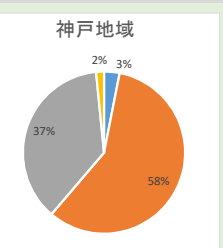
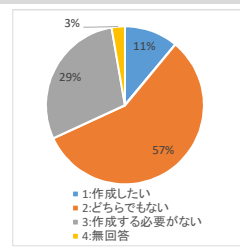
・ため池ハザードマップを知っているの割合が全県で42%
 ・最も高いのは東播磨地域の52%、最も低いのは阪神地域の28%

| | 全県 | 神戸 | 阪神 | 東播磨 | 北播磨 | 中播磨 | 西播磨 | 但馬 | 丹波 | 淡路 | 集計結果 |
|-------------------------------|------|-----|-----|-----|-----|-----|-----|----|-----|-----|------|
| 問4-2)ため池ハザードマップの作成状況をお教えてください | | | | | | | | | | | |
| 回答数 | 1765 | 151 | 159 | 101 | 355 | 162 | 200 | 48 | 144 | 445 | |



・ため池ハザードマップ作成済みの割合は全県で15%
 ・最も高いのは但馬地域の29%、最も低いのは阪神地域の3%

| | 全県 | 神戸 | 阪神 | 東播磨 | 北播磨 | 中播磨 | 西播磨 | 但馬 | 丹波 | 淡路 | 集計結果 |
|--|------|-----|-----|-----|-----|-----|-----|----|-----|-----|------|
| 問4-3)【2で「2. 未作成」と答えた方】ハザードマップを作成したいですか | | | | | | | | | | | |
| 回答数 | 1430 | 127 | 148 | 70 | 276 | 125 | 152 | 31 | 129 | 372 | |



ハザードマップ作成希望の割合が高いのは、東播磨、丹波、北播磨、淡路地域の順となっている

集計結果

ため池だより15号アンケート集計結果(R4.6)

| | 全県 | 神戸 | 阪神 | 東播磨 | 北播磨 | 中播磨 | 西播磨 | 但馬 | 丹波 | 淡路 | 集計結果 |
|----------------------------------|------|-----|-----|-----|-----|-----|-----|----|-----|-----|--|
| 問5-1)ため池の水位等を遠隔監視できるシステムを知っていますか | | | | | | | | | | | |
| 回答数 | 1876 | 163 | 169 | 107 | 367 | 177 | 210 | 50 | 150 | 483 | |
| | | | | | | | | | | | <p>・ため池の水位等を遠隔管理できるシステムを知っているの割合が全県で18%</p> <p>・最も高いのは東播磨地域の24%、最も低いのは丹波地域の13%</p> |
| 問5-2)このシステムを設置したいですか | | | | | | | | | | | |
| 回答数 | 1799 | 159 | 164 | 101 | 357 | 172 | 201 | 48 | 143 | 454 | |
| | | | | | | | | | | | <p>システムの設置希望が全県の6%より割合が高い地域は、但馬、淡路、東播磨、中播磨地域となっている</p> |
| 問5-3)このシステムの説明会があれば参加しますか | | | | | | | | | | | |
| 回答数 | 1771 | 149 | 159 | 101 | 355 | 172 | 199 | 47 | 139 | 450 | |
| | | | | | | | | | | | <p>システム説明会への参加希望の割合が高い上位3地域は中播磨、東播磨、但馬地域となっている</p> |
| 集計結果 | | | | | | | | | | | |

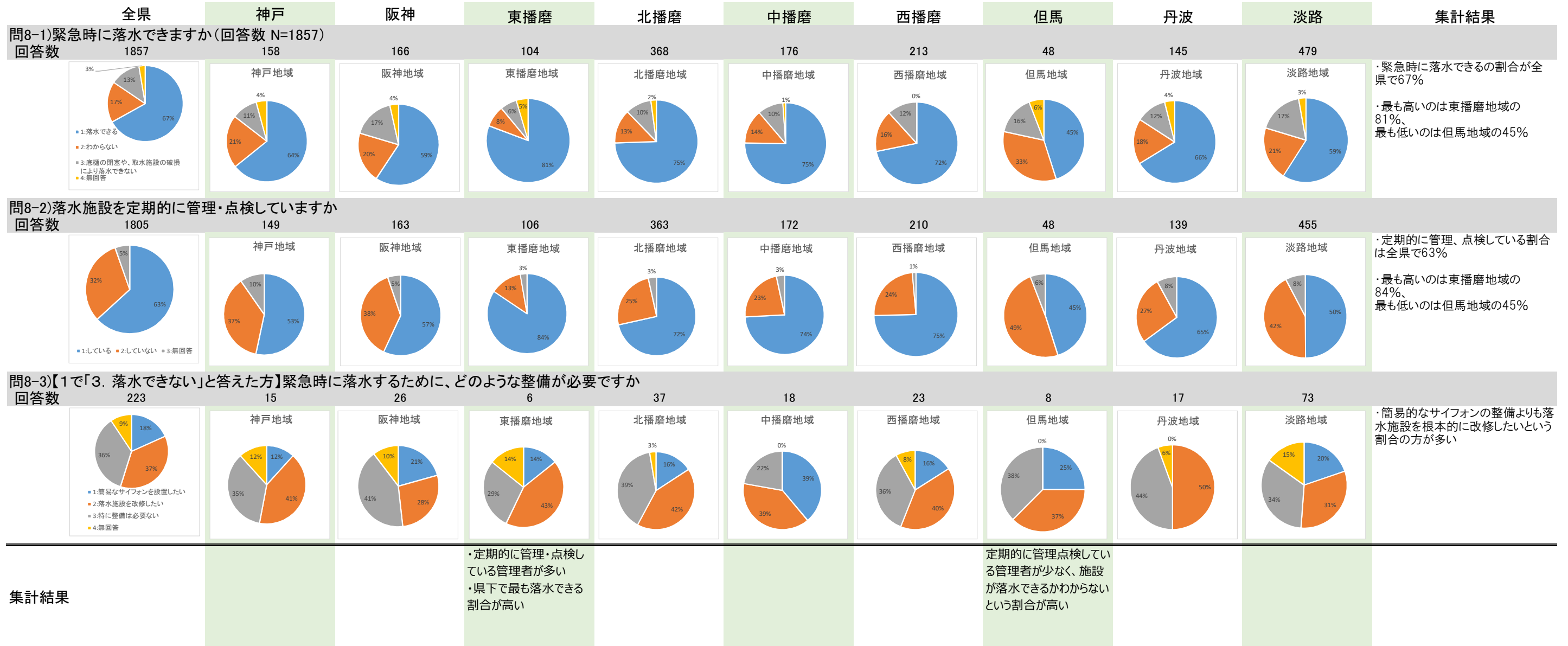
ため池だより15号アンケート集計結果(R4.6)

| | 全県 | 神戸 | 阪神 | 東播磨 | 北播磨 | 中播磨 | 西播磨 | 但馬 | 丹波 | 淡路 | 集計結果 |
|-------------------------------|------|-----|-----|-----|-----|-----|-----|----|-----|-----|---|
| 問6-1)ため池管理アプリを知っていますか 回答数 | 1873 | 162 | 170 | 105 | 370 | 177 | 210 | 50 | 147 | 482 | ・ため池管理アプリを知っているの割合が全県で18% ・最も高いのは但馬地域の27%、最も低いのは北播磨地域の13% |
| | | | | | | | | | | | |
| 問6-2)ため池管理アプリを利用したいですか 回答数 | 1807 | 157 | 163 | 102 | 362 | 172 | 204 | 48 | 143 | 456 | ・ため池管理アプリを利用したいの割合が全県で16% ・自由記述欄では「アプリ」が何かかわからないという回答もあった |
| | | | | | | | | | | | |
| 問6-3)アプリの説明会があれば参加しますか 回答数 | 1795 | 156 | 163 | 102 | 352 | 170 | 202 | 49 | 144 | 457 | ・ため池管理アプリ説明会への参加希望は全県で15% ・最も希望が多いのが東播磨地域の24%、少ないのが阪神地域の9% |
| | | | | | | | | | | | |
| 集計結果 | | | | | | | | | | | |

ため池だより15号アンケート集計結果(R4.6)

| | 全県 | 神戸 | 阪神 | 東播磨 | 北播磨 | 中播磨 | 西播磨 | 但馬 | 丹波 | 淡路 | 集計結果 |
|---|------|-----|-----|-----|-----|-----|-----|----|-----|-----|---|
| 問7-1)水難事故防止の取組を行っていますか 回答数 | 1881 | 162 | 171 | 108 | 370 | 176 | 210 | 50 | 149 | 485 | <ul style="list-style-type: none"> ・水難事故防止の取組を行っている割合は全県で50% ・最も高いのは東播磨地域の74%、最も低いのは淡路地域の27%と地域間で差がある |
| 問7-2)【1で「1. 行っている」と答えた方】具体的取組の内容をお教えてください(複数回答可) 回答数 | 1651 | 198 | 151 | 153 | 328 | 192 | 204 | 49 | 187 | 189 | <ul style="list-style-type: none"> ・注意喚起看板の設置は全県53%と進んでいる一方、救難具は1%と設置されている池は少ない |
| 問7-3)【1で「2. 行っていない」と答えた方】その理由をお教えてください(複数回答可) 回答数 | 1164 | 62 | 98 | 34 | 239 | 87 | 108 | 28 | 69 | 439 | <ul style="list-style-type: none"> 全県で、行っていない理由の割合が高いのは次の順となっている ①必要性がない ②資金がない ③すべきことがわからない ④人手不足 |
| 集計結果 | | | | | | | | | | | |

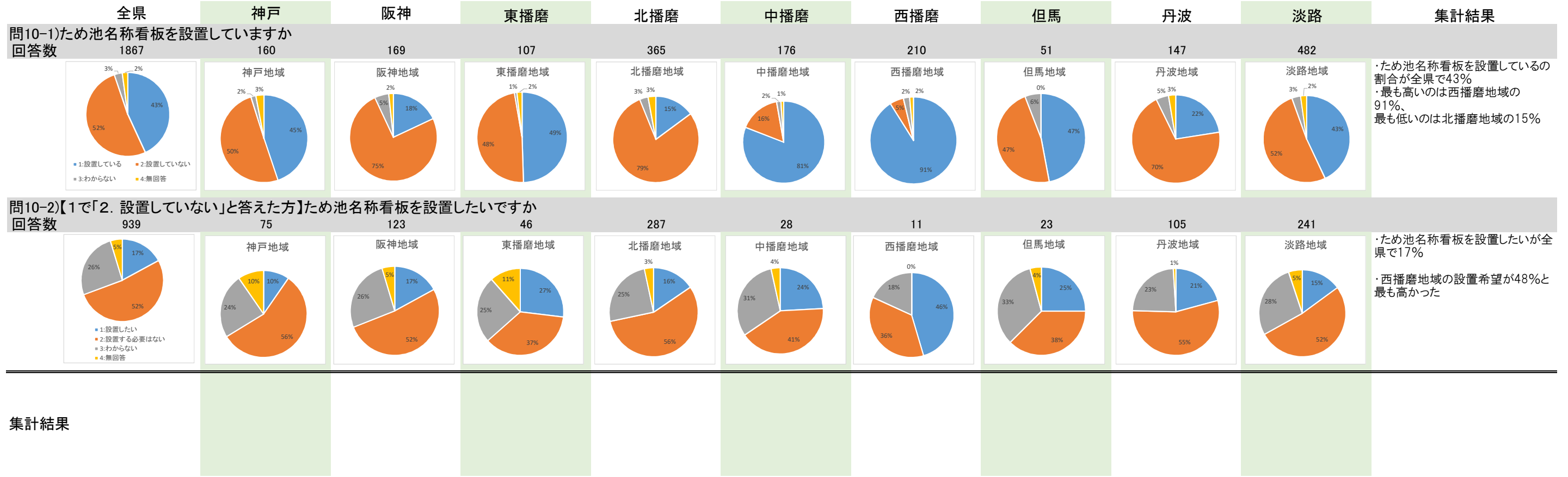
ため池だより15号アンケート集計結果(R4.6)



ため池だより15号アンケート集計結果(R4.6)

| | 全県 | 神戸 | 阪神 | 東播磨 | 北播磨 | 中播磨 | 西播磨 | 但馬 | 丹波 | 淡路 | 集計結果 |
|---|------|-----|-----|---|-----|-----|-----|----|-----|-----|---|
| 問9-1)下流域の洪水を軽減するためにため池の水位を下げる取組について知っていますか | 1802 | 150 | 164 | 104 | 359 | 173 | 203 | 46 | 144 | 459 | <ul style="list-style-type: none"> ・ため池の水位を下げる取組を知っている割合が全県で54% ・最も高いのは東播磨地域の72%、最も低いのは但馬地域の35% |
| 問9-2)落水の取組状況(複数回答可) | 2140 | 169 | 180 | 145 | 430 | 215 | 251 | 55 | 174 | 521 | <ul style="list-style-type: none"> ・取組をしている割合は全県で64% ・最も高いのは東播磨地域の88% ・最も低いのは但馬地域の45% |
| 問9-3)【2で「3. 特に取り組んでいない」と答えた方】その理由をお教えてください(複数回答可) | 1096 | 119 | 140 | 26 | 180 | 81 | 112 | 44 | 92 | 302 | <ul style="list-style-type: none"> ・全県平均では用水不足の不安が26%と最も大きい |
| 集計結果 | | | | <ul style="list-style-type: none"> ・県内で突出して取組の認知度が高く、実際に9割近くの管理者が取り組んでいる | | | | | | | |

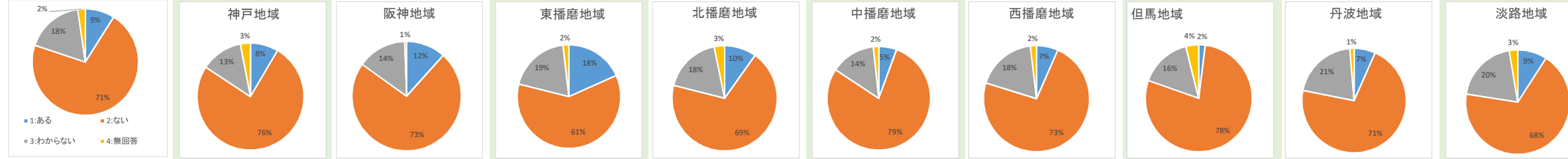
ため池だより15号アンケート集計結果(R4.6)



ため池だより15号アンケート集計結果(R4.6)

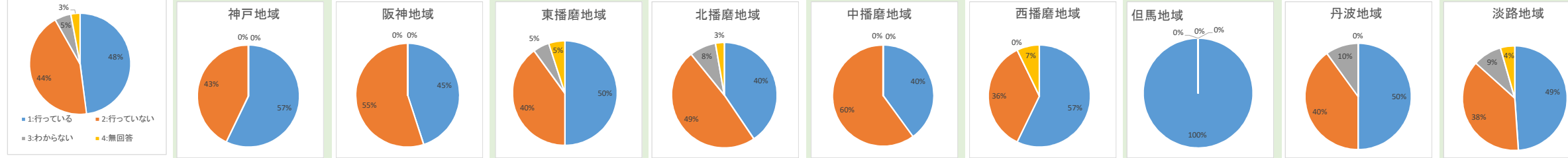
全県
神戸
阪神
東播磨
北播磨
中播磨
西播磨
但馬
丹波
淡路
集計結果

問11-1) 昔から伝わる伝説・伝統行事等がありますか
回答数



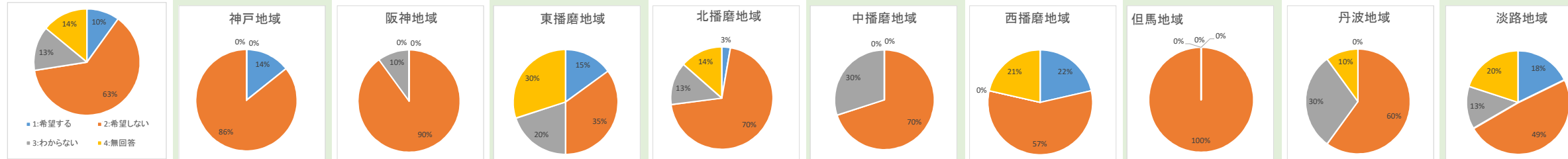
・昔から伝わる伝説・伝統行事は東播磨地域が最も多い18%だった

問11-2)【1で「1. ある」と答えた方】その広報活動を行っていますか
回答数



1で「ある」と答えた方のうち、地域差はあるが全県では約半分の地域で広報活動が行われている

問11-3)【1で「1. ある」と答えた方】ため池だよりで上記の内容を紹介する場合、掲載を希望されますか
回答数



掲載希望の割合が高いのは西播磨、淡路、東播磨地域の順となっている

集計結果

ため池だより15号アンケート集計結果(R4.6)

| | 全県 | 神戸 | 阪神 | 東播磨 | 北播磨 | 中播磨 | 西播磨 | 但馬 | 丹波 | 淡路 | 集計結果 |
|--|------|-----|-----|-----|-----|-----|-----|----|-----|-----|---|
| 問12-1)ため池フォーラムを開催していることを知っていますか 回答数 | 1852 | 156 | 168 | 106 | 364 | 176 | 206 | 51 | 147 | 478 | <ul style="list-style-type: none"> ・ため池フォーラムの開催を知っている割合が全県で39% ・最も高いのは東播磨地域の69%、最も低いのは淡路地域の29% ・全県の管理者の約半分が知らないと回答している |
| 問12-2)フォーラムに参加したことがありますか 回答数 | 1795 | 153 | 163 | 104 | 355 | 171 | 204 | 47 | 140 | 458 | <ul style="list-style-type: none"> ・フォーラムの存在は知っているが、参加したことがある管理者の割合が全県で12%と少ない |
| 問12-3)フォーラムのテーマとして希望するものはありますか(複数回答可) 回答数 | 1816 | 128 | 145 | 138 | 395 | 200 | 212 | 50 | 138 | 410 | <ul style="list-style-type: none"> ・テーマとして希望するもの 1位:管理方法 2位:自然環境保全 3位:洪水調節 の順であった。 ・自由記述欄では維持管理にかかる助成が知りたい等、費用面の内容希望も複数あった。 |
| 集計結果 | | | | | | | | | | | |